



**A) - QUADRO GENERALE RIASSUNTIVO
DEL BILANCIO DI COMPETENZA
PER IL TRIENNIO 2016 - 2018**



999/638/1

A) QUADRO GENERALE RIASSUNTIVO DEL BILANCIO DI COMPETENZA 2016-2018 (in euro)			
	2016	2017	2018
ENTRATE			
TITOLO I - ENTRATE TRIBUTARIE	491.749.810.000	508.463.380.000	521.354.410.000
TITOLO II - ENTRATE EXTRA-TRIBUTARIE	72.492.856.537	71.639.089.970	72.331.605.177
TITOLO III - ALIENAZIONE ED AMMORTAMENTO DI BENI PATRIMONIALI E RISCOSSIONE CREDITI di cui RISCOSSIONE CREDITI	3.173.934.223 1.364.434.223	2.501.416.790 1.372.916.790	2.491.768.686 1.381.763.686
TOTALE ENTRATE FINALI	567.416.600.760	582.603.886.760	596.177.783.863
TITOLO IV - ACCENSIONE DI PRESTITI	256.896.150.793	283.732.249.992	249.989.397.581
TOTALE COMPLESSIVO ENTRATE	824.312.751.553	866.336.136.752	846.167.181.444
SPESE			
TITOLO I - SPESE CORRENTI	565.870.072.994	569.063.403.405	570.401.850.029
TITOLO II - SPESE IN CONTO CAPITALE di cui ACQUISIZIONE DI ATTIVITA' FINANZIARIE	39.957.444.775 1.256.577.000	38.077.085.640 2.074.817.000	39.422.382.089 2.304.817.000
TOTALE SPESE FINALI	605.827.517.769	607.140.489.045	609.824.232.118
TITOLO III - RIMBORSO PASSIVITA' FINANZIARIE	218.485.233.784	259.195.647.707	236.342.949.326
TOTALE COMPLESSIVO SPESE	824.312.751.553	866.336.136.752	846.167.181.444
RISULTATI DIFFERENZIALI			
ENTRATE TRIBUTARIE ED EXTRATRIBUTARIE	564.242.666.537	580.102.469.970	593.686.015.177
SPESE CORRENTI (-)	565.870.072.994	569.063.403.405	570.401.850.029
RISPARMIO PUBBLICO	-1.627.406.457	11.039.066.565	23.284.165.148
TOTALE ENTRATE FINALI	567.416.600.760	582.603.886.760	596.177.783.863
TOTALE SPESE FINALI (-)	605.827.517.769	607.140.489.045	609.824.232.118
SALDO NETTO DA FINANZIARE	-38.410.917.009	-24.536.602.285	-13.646.448.255
TOTALE ENTRATE FINALI AL NETTO DELLA RISCOSSIONE CREDITI	566.052.166.537	581.230.969.970	594.796.020.177
TOTALE SPESE FINALI AL NETTO DI ACQUISIZIONE DI ATTIVITA' FINANZIARIE (-)	604.570.940.769	605.065.672.045	607.519.415.118
INDEBITAMENTO NETTO	-38.518.774.232	-23.834.702.075	-12.723.394.941
TOTALE ENTRATE FINALI	567.416.600.760	582.603.886.760	596.177.783.863
TOTALE COMPLESSIVO SPESE (-)	824.312.751.553	866.336.136.752	846.167.181.444
RICORSO AL MERCATO	-256.896.150.793	-283.732.249.992	-249.989.397.581



999/64/1/1

segue: A) QUADRO GENERALE RIASSUNTIVO DEL BILANCIO DI COMPETENZA TRIENNALE 2016 - 2018
(in Euro)

MINISTERI	SPESA CORRENTE					TOTALE
	FUNZIONAMENTO	INTERVENTI	ONERI COMUNI DI PARTE CORRENTE	ONERI DEL DEBITO PUBBLICO		
ECONOMIA E FINANZE	2016	22.052.156.356	205.250.720.509	23.116.501.475	84.818.682.164	335.238.060.504
	2017	22.084.414.717	203.464.296.106	22.100.594.553	86.568.683.674	334.217.989.050
	2018	22.071.166.872	203.277.044.468	21.788.214.835	88.348.497.332	335.484.923.507
SVILUPPO ECONOMICO	2016	176.973.873	336.203.982	33.516.814	50.358.887	597.053.556
	2017	172.445.591	277.417.995	30.865.080	40.111.086	520.839.751
	2018	169.341.938	272.965.219	30.546.870	29.450.452	502.304.479
LAVORO E POLITICHE SOCIALI	2016	439.141.043	117.244.532.810	328.173.102	<<	118.011.846.955
	2017	429.853.402	123.256.044.791	328.135.373	<<	124.014.033.566
	2018	425.424.377	123.538.117.399	324.500.704	<<	124.288.042.480
GIUSTIZIA	2016	6.541.553.664	930.391.888	158.896.359	<<	7.630.841.711
	2017	6.613.149.407	830.982.042	200.873.816	<<	7.545.005.265
	2018	6.554.594.409	829.844.762	201.916.186	<<	7.586.355.357
AFFARI ESTERI E DELLA COOPERAZIONE INTERNAZIONALE	2016	849.487.421	1.402.699.228	11.407.944	<<	2.263.594.593
	2017	846.466.928	1.515.963.955	11.379.049	<<	2.373.809.932
	2018	841.438.790	1.635.272.951	11.342.438	<<	2.488.054.179
ISTRUZIONE, UNIVERSITA' E RICERCA	2016	44.561.677.008	7.885.875.937	215.840.892	7.844.983	52.671.238.830
	2017	44.553.783.868	7.836.154.357	326.830.222	6.442.153	52.723.210.800
	2018	44.531.154.621	7.799.876.660	288.413.288	5.505.516	52.624.950.085
INTERNO	2016	9.836.213.314	10.610.927.966	164.618.678	<<	20.611.759.958
	2017	9.624.717.313	9.784.642.063	165.574.890	<<	19.574.934.266
	2018	9.543.171.568	9.692.870.844	164.828.155	<<	19.400.870.567
AMBIENTE E TUTELA DEL TERRITORIO E DEL MARE	2016	86.299.441	297.178.324	7.091.206	2.658.243	393.227.214
	2017	85.525.121	246.927.603	6.369.638	2.314.398	341.136.760
	2018	85.203.635	245.835.611	6.326.700	2.709.314	340.075.260
INFRASTRUTTURE E TRASPORTI	2016	1.087.651.021	5.737.161.336	54.589.235	<<	6.879.401.592
	2017	1.067.517.841	5.757.560.294	60.200.835	<<	6.885.278.970
	2018	1.055.430.274	5.989.707.433	59.284.086	<<	7.074.421.793
DIFESA	2016	16.647.766.847	208.433.598	844.320.115	<<	17.700.520.560
	2017	16.236.479.252	207.489.706	849.002.584	<<	17.292.971.542
	2018	16.153.692.323	206.696.025	850.590.690	<<	17.210.979.038
POLITICHE AGRICOLE ALIMENTARI E FORESTALI	2016	594.462.579	328.492.879	11.622.600	<<	934.578.058
	2017	589.606.485	315.990.415	11.886.376	<<	917.483.276
	2018	588.621.027	315.862.911	11.810.493	<<	916.294.431
BENI E ATTIVITA' CULTURALI E TURISMO	2016	796.978.666	742.887.467	164.115.349	<<	1.703.981.482
	2017	768.182.491	453.960.827	91.716.732	<<	1.313.860.050
	2018	721.564.526	442.123.449	91.083.089	<<	1.254.771.064
SALUTE	2016	186.732.130	1.040.332.649	6.903.202	<<	1.233.967.981
	2017	184.733.921	1.049.885.206	8.231.250	<<	1.242.850.377
	2018	181.998.618	1.039.005.916	8.803.255	<<	1.229.807.789
TOTALE	2016	103.857.093.363	352.015.838.373	25.117.596.971	84.879.544.287	565.870.072.994
	2017	103.256.876.337	354.987.315.360	24.191.060.398	86.617.551.310	569.063.403.405
	2018	102.922.802.978	355.255.223.648	23.837.660.789	88.396.162.614	570.401.850.029


999/64/12

segue: A) QUADRO GENERALE RIASSUNTIVO DEL BILANCIO DI COMPETENZA TRIENNALE 2016 - 2018
(in Euro)

MINISTERI	SPESA IN CONTO CAPITALE				TOTALE	TOTALE SPESE FINALI	RIMBORSO DEL DEBITO PUBBLICO	TOTALE GENERALE
	INVESTIMENTI	ALTRE SPESE IN C/CAPITALE	ONERI COMUNI DI CONTO CAPITALE	TOTALE				
ECONOMIA E FINANZE	2016	14.994.131.402	3.735.419.584	3.765.240.288	22.494.791.274	357.732.851.778	218.099.739.517	575.832.591.295
	2017	16.774.764.533	781.205.938	4.601.269.793	22.157.240.264	356.375.229.314	258.830.777.230	615.206.006.544
	2018	18.225.151.427	751.205.938	4.701.941.727	23.678.299.092	359.163.222.599	235.969.692.638	595.132.915.237
SVILUPPO ECONOMICO	2016	3.928.390.019	<<	19.619.360	3.948.009.379	4.545.062.935	259.551.779	4.804.614.714
	2017	3.305.929.567	<<	47.193.000	3.353.022.567	3.873.862.318	269.799.581	4.143.661.899
	2018	2.848.351.531	<<	81.468.000	2.929.819.531	3.432.124.010	280.460.214	3.712.584.224
LAVORO E POLITICHE SOCIALI	2016	9.544.374	<<	<<	9.544.374	118.021.391.329	<<	118.021.391.329
	2017	9.525.885	<<	<<	9.525.885	124.023.559.251	<<	124.023.559.251
	2018	9.623.906	<<	<<	9.623.906	124.297.666.386	<<	124.297.666.386
GIUSTIZIA	2016	111.792.055	<<	400.000	112.192.055	7.743.033.766	<<	7.743.033.766
	2017	110.595.744	<<	400.000	110.995.744	7.756.001.009	<<	7.756.001.009
	2018	109.580.104	<<	400.000	109.980.104	7.696.335.461	<<	7.696.335.461
AFFARI ESTERIE DELLA COOPERAZIONE INTERNAZIONALE	2016	25.287.177	<<	<<	25.287.177	2.288.881.770	<<	2.288.881.770
	2017	7.995.972	<<	<<	7.995.972	2.381.805.904	<<	2.381.805.904
	2018	7.992.233	<<	<<	7.992.233	2.496.046.412	<<	2.496.046.412
ISTRUZIONE, UNIVERSITA' E RICERCA	2016	2.341.070.569	<<	6.000.000	2.347.070.569	55.018.309.399	27.741.544	55.046.050.943
	2017	2.388.736.026	<<	10.000.000	2.398.736.026	55.121.946.626	23.068.217	55.145.014.843
	2018	2.412.952.933	<<	<<	2.412.952.933	55.037.903.018	17.627.819	55.055.530.837
INTERNO	2016	563.853.058	200.000.000	<<	763.853.058	21.375.413.016	44.014.432	21.419.427.448
	2017	433.301.785	200.000.000	<<	633.301.785	20.208.236.051	15.594.622	20.223.830.673
	2018	412.441.120	200.000.000	<<	612.441.120	20.013.311.687	16.446.048	20.029.757.735
AMBIENTE E TUTELA DEL TERRITORIO E DEL MARE	2016	371.186.659	<<	<<	371.186.659	764.413.873	10.492.357	774.906.230
	2017	267.120.887	<<	<<	267.120.887	608.257.647	10.836.202	619.093.849
	2018	316.022.988	<<	<<	316.022.988	656.098.248	11.193.385	667.291.633
INFRASTRUTTURE E TRASPORTI	2016	5.627.718.749	<<	1.400.413.364	6.928.132.113	13.807.533.705	<<	13.807.533.705
	2017	5.062.430.959	<<	1.400.413.364	6.462.843.323	13.348.122.293	<<	13.348.122.293
	2018	5.525.079.869	<<	1.317.416.235	6.842.496.104	13.916.917.697	<<	13.916.917.697
DIFESA	2016	2.273.191.978	<<	7.900.000	2.281.091.978	19.981.612.538	<<	19.981.612.538
	2017	2.027.941.321	<<	<<	2.027.941.321	19.320.912.863	<<	19.320.912.863
	2018	2.029.584.746	<<	<<	2.029.584.746	19.240.563.784	<<	19.240.563.784
POLITICHE AGRICOLE ALIMENTARI E FORESTALI	2016	293.169.786	<<	2.200.000	295.369.786	1.229.947.844	<<	1.229.947.844
	2017	238.631.681	<<	14.000.000	252.631.681	1.170.114.957	<<	1.170.114.957
	2018	120.589.147	<<	<<	120.589.147	1.036.883.578	<<	1.036.883.578
BENI E ATTIVITA' CULTURALI E TURISMO	2016	376.091.086	<<	4.600.000	380.691.086	2.064.672.568	43.694.155	2.128.386.723
	2017	395.306.332	<<	<<	395.306.332	1.709.166.382	45.571.855	1.754.738.237
	2018	352.156.332	<<	<<	352.156.332	1.606.927.396	47.529.222	1.654.456.618
SALUTE	2016	425.267	<<	<<	425.267	1.234.393.248	<<	1.234.393.248
	2017	424.053	<<	<<	424.053	1.243.274.430	<<	1.243.274.430
	2018	424.053	<<	<<	424.053	1.230.231.842	<<	1.230.231.842
TOTALE	2016	30.815.652.179	3.935.419.584	5.206.373.012	39.957.444.775	605.827.517.769	218.485.233.784	824.312.751.563
	2017	31.022.604.545	981.205.938	6.073.275.157	38.077.085.640	607.140.489.045	259.195.647.707	866.336.136.752
	2018	32.369.950.189	951.205.938	6.101.225.962	39.422.382.089	609.824.232.118	236.342.949.326	846.167.181.444

999/642/1

ALLEGATO A												
RIPARTIZIONE DIVISIONI PER MINISTERO DELLE SPESE - BILANCIO DI COMPETENZA TRIENNALE 2016 - 2018												
(in Euro)												
MINISTERI	SERVIZI GENERALI DELLE PUBBLICHE AMMINISTRAZIONI	DIFESA	ORDINE PUBBLICO E SICUREZZA	AFFARI ECONOMICI	PROTEZIONE DELL'AMBIENTE	ABITAZIONI E ASSETTO TERRITORIALE	SANITA'	ATTIVITA' RICREATIVE, CULTURALI E DI CULTO	ISTRUZIONE	PROTEZIONE SOCIALE	TOTALE DELLE SPESE	
ECONOMIA E FINANZE	2016 513.606.342.229	1.284.533.365	2.077.382.580	16.211.275.212	157.889.300	3.285.775.220	6.641.077.611	3.762.118.945	<<	28.766.496.832	575.832.691.294	
	2017 553.184.922.656	181.353.571	2.057.150.300	15.455.354.944	154.985.717	2.652.678.044	9.638.285.908	3.710.011.165	2.500.000	28.171.177.238	615.206.006.543	
	2018 534.499.154.917	179.529.803	2.060.485.808	16.524.437.353	2.051.989	2.503.263.464	7.724.393.827	3.670.834.080	5.000.000	27.963.763.895	595.132.915.236	
SVILUPPO ECONOMICO	2016 <<	<<	<<	4.692.075.845	47.650.318	<<	<<	64.888.550	<<	<<	4.804.614.713	
	2017 <<	<<	<<	4.042.325.672	46.707.518	<<	<<	54.628.708	<<	<<	4.143.661.898	
	2018 <<	<<	<<	3.613.082.534	46.528.130	<<	<<	52.973.559	<<	<<	3.712.584.223	
LAVORO E POLITICHE SOCIALI	2016 <<	<<	<<	21.977.055.198	<<	<<	<<	<<	<<	96.044.336.130	118.021.391.328	
	2017 <<	<<	<<	23.414.247.339	<<	<<	<<	<<	<<	100.609.311.911	124.023.659.250	
	2018 <<	<<	<<	19.940.991.113	<<	<<	<<	<<	<<	104.356.735.272	124.297.666.385	
GIUSTIZIA	2016 <<	<<	7.742.563.375	<<	<<	<<	<<	<<	<<	470.391	7.743.033.766	
	2017 <<	<<	7.755.271.009	<<	<<	<<	<<	<<	<<	730.000	7.756.001.009	
	2018 <<	<<	7.696.109.120	<<	<<	<<	<<	<<	<<	226.341	7.696.335.461	
AFFARI ESTERI E DELLA COOPERAZIONE INTERNAZIONALE	2016 2.288.881.770	<<	<<	<<	<<	<<	<<	<<	<<	<<	2.288.881.770	
	2017 2.381.805.904	<<	<<	<<	<<	<<	<<	<<	<<	<<	2.381.805.904	
	2018 2.496.046.412	<<	<<	<<	<<	<<	<<	<<	<<	<<	2.496.046.412	
ISTRUZIONE	2016 2.122.772.945	<<	<<	<<	<<	<<	<<	<<	<<	<<	<<	
	2017 2.239.318.767	<<	<<	4.925	<<	<<	<<	<<	52.923.273.073	<<	55.145.014.843	
	2018 2.174.419.139	<<	<<	4.847	<<	<<	<<	<<	52.891.106.651	<<	55.055.530.837	
RICERCA	2016 9.985.689.468	4.322.967	9.507.161.924	259.148.020	5.435.520	<<	80.000.000	5.290.350	350.500.000	1.221.979.168	21.419.427.447	
	2017 9.068.818.006	4.313.081	9.255.689.419	246.648.020	5.435.520	<<	80.000.000	5.293.475	338.000.000	1.219.643.151	20.223.830.672	
	2018 9.027.024.017	4.294.487	9.193.674.927	246.648.020	5.435.520	<<	80.000.000	5.319.027	338.000.000	1.129.361.736	20.029.757.734	
INTERNO	2016 <<	<<	<<	<<	744.401.731	30.504.498	<<	<<	<<	<<	774.906.229	
	2017 <<	<<	<<	<<	594.637.344	24.456.505	<<	<<	<<	<<	619.093.849	
	2018 <<	<<	<<	<<	648.819.419	18.472.214	<<	<<	<<	<<	667.291.633	
AMBIENTE E TUTELA DEL TERRITORIO E DEL MARE	2016 145.146.104	<<	768.259.210	11.200.738.067	345.501	1.633.314.823	<<	<<	<<	59.730.000	13.807.533.705	
	2017 144.529.624	<<	706.574.541	10.997.695.685	408.178	1.462.894.264	<<	<<	<<	36.030.000	13.348.122.292	
	2018 137.097.388	<<	688.211.286	11.859.742.726	401.684	1.186.098.047	<<	<<	<<	45.386.565	13.916.917.866	
INFRASTRUTTURE E TRASPORTI	2016 100.151.965	16.755.246.481	3.063.757.222	640.800	795.557	24.480.513	<<	<<	<<	36.590.000	19.981.612.538	
	2017 100.151.581	16.180.742.311	2.977.593.932	611.258	793.248	24.480.513	<<	<<	<<	36.590.000	19.320.912.863	
	2018 100.130.836	16.095.354.423	2.982.956.638	601.533	998.999	24.071.355	<<	<<	<<	36.450.000	19.240.563.784	
DIFESA	2016 <<	<<	302.311.572	722.649.407	204.776.299	<<	<<	<<	<<	208.566	1.229.947.843	
	2017 <<	<<	298.836.916	665.815.154	205.264.926	<<	<<	<<	<<	207.960	1.170.114.956	
	2018 <<	<<	300.054.457	531.982.164	204.642.305	<<	<<	<<	<<	204.651	1.036.883.577	
POLITICHE AGRICOLE ALIMENTARI E FORESTALI	2016 43.694.155	<<	<<	41.465.122	1.222.481	<<	<<	2.041.984.965	<<	<<	2.128.366.723	
	2017 45.571.855	<<	<<	41.367.473	825.692	<<	<<	1.666.972.247	<<	<<	1.754.738.237	
	2018 47.529.222	<<	<<	36.328.999	825.283	<<	<<	1.567.773.114	<<	<<	1.654.456.618	
BENI E ATTIVITA' CULTURALI E TURISMO	2016 19.023.669	<<	11.059.856	<<	<<	<<	769.330.075	<<	<<	434.979.648	1.234.393.248	
	2017 19.023.669	<<	10.974.083	<<	<<	<<	758.308.048	<<	<<	454.968.632	1.243.274.430	
	2018 19.023.669	<<	10.920.239	<<	<<	<<	745.313.268	<<	<<	454.974.666	1.230.231.842	
SALUTE	2016 528.311.602.335	18.044.102.813	23.472.465.739	55.105.052.596	1.162.215.707	4.984.055.054	7.490.407.686	5.674.282.810	53.273.773.073	126.594.760.794	824.312.751.547	
	2017 567.194.142.062	16.386.408.963	23.062.093.220	54.862.070.470	1.008.633.113	4.164.479.326	10.476.593.595	5.436.895.595	53.246.191.151	130.528.628.892	866.336.136.746	
	2018 548.500.425.600	16.279.178.813	22.932.412.475	52.755.759.289	909.703.329	3.731.905.080	8.549.707.095	5.296.899.780	53.224.106.851	133.987.083.126	846.167.181.438	
TOTALE	2016											
	2017											
	2018											



CLASSIFICAZIONE ECONOMICA		RIPARTIZIONE PER MINISTERI DELLE SPESE CORRENTI - BILANCIO DI COMPETENZA TRIENNALE 2016 - 2018						ALLEGATO A/1	
		(in euro)							
MINISTERI	REDDITI DA LAVORO DIPENDENTE	CONSUMI INTERVEDI	IMPOSTE PAGATE SULLA PRODUZIONE	TRASFERIMENTI CORRENTI AD AMMINISTRAZIONI PUBBLICHE	TRASFERIMENTI CORRENTI A FAMIGLIE E ISTITUZIONI SOCIALI PRIVATE	TRASFERIMENTI CORRENTI A IMPRESE	2016	2017	
ECONOMIA E FINANZE	16.075.943.571	5.698.444.948	240.595.799	113.047.556.623	11.527.556.489	5.148.551.948	2016	2017	
	15.960.227.868	5.764.261.235	240.244.935	115.643.303.488	11.094.548.649	4.477.261.034	2017	2018	
	15.966.960.175	5.734.266.893	239.617.981	115.418.629.618	11.062.478.294	4.079.543.001	2018		
SVILUPPO ECONOMICO	143.143.136	49.745.821	8.230.645	159.243.939	62.724.000	54.371.871	2016	2017	
	140.334.926	38.730.731	7.946.388	108.128.574	62.724.000	56.620.780	2017	2018	
	137.587.375	38.447.828	7.766.832	107.383.489	61.769.421	54.021.406	2018		
LAVORO E POLITICHE SOCIALI	317.525.612	61.207.676	18.720.564	116.933.202.687	323.989.363	187.722	2016	2017	
	313.566.634	61.329.118	18.502.389	122.945.342.602	318.128.307	187.722	2017	2018	
	309.540.205	61.269.336	18.238.918	123.227.057.437	318.401.675	187.722	2018		
GIUSTIZIA	5.255.911.278	1.517.032.421	328.129.212	88.277.016	171.243.441	9.325.584	2016	2017	
	5.247.663.574	1.591.080.374	330.258.083	<<	171.240.214	9.325.584	2017	2018	
	5.196.957.674	1.586.355.513	327.183.546	<<	169.283.957	10.148.112	2018		
AFFARI ESTERI E DELLA COOPERAZIONE INTERNAZIONALE	705.854.396	121.295.388	13.040.463	307.433.323	22.547.780	<<	2016	2017	
	706.398.758	117.765.215	13.040.920	425.290.376	18.480.182	<<	2017	2018	
	702.923.956	116.409.176	12.822.663	545.056.382	18.243.910	<<	2018		
ISTRUZIONE, UNIVERSITA' E RICERCA	40.489.657.155	1.405.627.923	2.612.573.070	7.315.840.959	42.018.394	569.935.089	2016	2017	
	40.558.228.116	1.345.149.432	2.616.401.711	7.272.345.672	35.935.850	569.935.089	2017	2018	
	40.537.358.484	1.330.608.975	2.629.463.743	7.244.891.287	35.594.813	561.313.093	2018		
INTERNO	8.028.881.465	1.316.352.162	488.112.953	9.787.287.575	824.584.701	2.027.385	2016	2017	
	7.820.891.689	1.323.348.382	484.086.927	8.957.836.877	825.691.322	2.027.385	2017	2018	
	7.757.977.639	1.310.489.990	481.006.933	8.913.556.702	776.650.639	2.027.385	2018		
AMBIENTE E TUTELA DEL TERRITORIO E DEL MARE	64.115.854	115.200.407	3.881.582	192.600.960	<<	3.021.082	2016	2017	
	63.631.767	115.995.139	3.857.837	141.529.145	<<	3.021.082	2017	2018	
	63.201.509	115.963.843	3.836.236	140.498.734	<<	3.021.082	2018		
INFRASTRUTTURE E TRASPORTI	849.699.107	227.646.373	51.966.592	5.120.385.332	<<	578.563.780	2016	2017	
	831.306.273	222.031.058	51.503.104	5.234.707.189	<<	488.978.711	2017	2018	
	823.863.797	217.990.387	50.929.625	5.298.730.750	<<	627.212.038	2018		
DIFESA	15.695.475.161	571.529.043	919.928.960	47.630.714	39.132.299	<<	2016	2017	
	15.316.910.662	549.781.683	912.800.207	47.604.465	38.220.608	<<	2017	2018	
	15.238.470.674	552.943.204	907.431.645	47.097.691	38.126.164	<<	2018		
POLITICHE AGRICOLE ALIMENTARI E FORESTALI	521.958.433	133.730.106	32.836.574	134.178.861	1.590.335	103.914.654	2016	2017	
	517.578.128	126.076.351	33.153.931	134.648.963	488.622	99.161.744	2017	2018	
	517.022.675	126.474.697	33.109.810	133.927.938	480.848	99.009.588	2018		
BENI E ATTIVITA' CULTURALI E TURISMO	662.287.496	124.905.990	40.357.031	331.933.238	343.899.171	56.081.423	2016	2017	
	656.466.613	131.232.368	38.638.373	333.764.010	55.085.827	55.991.423	2017	2018	
	621.970.464	121.293.454	36.381.781	325.790.412	53.890.277	55.246.990	2018		
SALUTE	117.748.117	85.684.790	5.819.802	468.351.500	535.305.554	<<	2016	2017	
	115.867.281	83.832.579	5.971.410	459.357.085	555.285.756	<<	2017	2018	
	113.724.493	78.646.797	5.839.714	453.368.566	555.252.399	<<	2018		
TOTALE	88.938.200.801	11.428.401.048	4.764.194.247	253.933.923.727	13.894.501.527	6.525.980.536	2016	2017	
	88.268.872.289	11.470.615.685	4.756.406.215	261.703.858.746	13.175.829.537	5.762.470.554	2017	2018	
	87.987.559.150	11.391.164.093	4.753.629.427	261.855.989.206	13.110.172.397	5.491.730.417	2018		

CLASSIFICAZIONE ECONOMICA
RIPARTIZIONE PER MINISTERI DELLE SPESE CORRENTI - BILANCIO DI COMPETENZA TRIENNALE 2016 - 2018
(in euro)

999/ 644/ 2 ALLEGATO A/1

MINISTERI	2016	2017	2018	TRASFERIMENTI CORRENTI A ESTERO	RISORSE PROPRIE UNIONE EUROPEA	INTERESSI PASSIVI E REDDITI DA CAPITALE	POSTE CORRETTIVE E COMPENSATIVE	AMMORTAMENTI	ALTRE USCITE CORRENTI	TOTALE
ECONOMIA E FINANZE	2016	2017	2018	57.198.744	19.200.000.000	84.083.742.574	72.993.871.012	976.000.000	6.218.897.796	335.238.080.504
	2016	2017	2018	57.200.419	19.000.000.000	85.745.101.455	69.476.332.011	1.006.000.000	5.793.507.756	334.217.989.050
	2016	2017	2018	57.191.155	19.700.000.000	87.589.925.056	69.178.532.011	1.090.005.000	5.347.772.123	335.484.923.507
SVILUPPO ECONOMICO	2016	2017	2018	46.145.383	<<	50.358.887	<<	<<	23.088.874	597.053.556
	2016	2017	2018	46.139.841	<<	40.111.085	<<	<<	20.103.126	520.839.751
	2016	2017	2018	46.046.005	<<	29.450.452	<<	<<	19.831.671	502.304.478
LAVORO E POLITICHE SOCIALI	2016	2017	2018	<<	<<	<<	42.000.000	<<	315.013.331	118.011.846.855
	2016	2017	2018	<<	<<	<<	42.000.000	<<	314.976.794	124.014.033.566
	2016	2017	2018	<<	<<	<<	42.000.000	<<	311.347.187	124.288.042.480
GIUSTIZIA	2016	2017	2018	<<	<<	942.084	<<	<<	259.880.675	7.630.841.711
	2016	2017	2018	<<	<<	942.084	<<	<<	294.495.352	7.645.005.265
	2016	2017	2018	<<	<<	942.084	<<	<<	295.484.471	7.586.355.357
AFFARI ESTERI E DELLA COOPERAZIONE INTERNAZIONALE	2016	2017	2018	1.091.233.307	<<	<<	<<	<<	2.188.936	2.283.584.593
	2016	2017	2018	1.090.644.712	<<	<<	<<	<<	2.373.809.832	2.373.809.832
	2016	2017	2018	1.090.408.440	<<	<<	<<	<<	2.189.652	2.488.054.178
ISTRUZIONE, UNIVERSITA' E RICERCA	2016	2017	2018	2.392.418	<<	7.844.993	<<	<<	215.348.829	52.671.238.830
	2016	2017	2018	2.392.418	<<	6.442.153	<<	<<	316.380.159	52.723.210.800
	2016	2017	2018	2.390.640	<<	5.505.516	<<	<<	277.853.534	52.624.950.085
INTERNO	2016	2017	2018	12.769.259	<<	27.250.510	59.093.457	<<	65.390.471	20.611.759.958
	2016	2017	2018	12.769.199	<<	25.308.164	59.093.457	<<	63.880.864	19.574.934.266
	2016	2017	2018	12.625.685	<<	24.456.737	58.854.812	<<	63.224.045	19.400.870.567
AMBIENTE E TUTELA DEL TERRITORIO E DEL MARE	2016	2017	2018	8.194.074	<<	2.658.243	<<	<<	3.555.012	393.227.214
	2016	2017	2018	8.194.074	<<	2.314.398	<<	<<	2.693.318	341.136.760
	2016	2017	2018	8.194.074	<<	2.709.314	<<	<<	2.650.468	340.075.260
INFRASTRUTTURE E TRASPORTI	2016	2017	2018	1.236.597	<<	208.900	5.618.697	<<	44.076.214	6.879.401.592
	2016	2017	2018	1.236.597	<<	208.900	5.618.697	<<	49.688.441	6.885.278.970
	2016	2017	2018	1.236.597	<<	208.900	5.538.215	<<	48.711.484	7.074.421.793
DIFESA	2016	2017	2018	155.287.789	<<	611.000	205.000.000	<<	65.925.594	17.700.520.560
	2016	2017	2018	155.287.636	<<	511.000	205.000.000	<<	66.855.281	17.292.971.542
	2016	2017	2018	155.286.333	<<	411.000	205.000.000	<<	66.212.327	17.210.979.038
POLITICHE AGRICOLE ALIMENTARI E FORESTALI	2016	2017	2018	424.101	<<	<<	<<	<<	5.943.994	934.578.058
	2016	2017	2018	424.101	<<	<<	<<	<<	5.929.436	917.483.276
	2016	2017	2018	424.101	<<	<<	<<	<<	5.844.774	916.294.431
BENI E ATTIVITA' CULTURALI E TURISMO	2016	2017	2018	<<	<<	13.671.201	1.549	<<	130.846.383	1.703.981.482
	2016	2017	2018	<<	<<	11.793.504	1.549	<<	30.946.383	1.313.860.050
	2016	2017	2018	<<	<<	8.836.136	1.548	<<	30.358.972	1.254.771.064
SALUTE	2016	2017	2018	19.065.237	<<	<<	<<	<<	1.992.981	1.233.967.881
	2016	2017	2018	19.065.237	<<	<<	<<	<<	3.471.029	1.242.850.377
	2016	2017	2018	19.065.237	<<	<<	<<	<<	3.908.593	1.229.807.789
TOTALE	2016	2017	2018	1.393.946.909	19.200.000.000	84.157.288.392	73.305.384.715	976.000.000	7.352.251.090	565.870.072.994
	2016	2017	2018	1.393.354.234	19.000.000.000	85.832.732.743	69.728.045.714	1.006.000.000	6.965.117.708	569.063.403.405
	2016	2017	2018	1.392.838.257	19.700.000.000	87.663.446.195	69.489.926.586	1.090.005.000	6.475.390.291	570.401.850.029

CLASSIFICAZIONE ECONOMICA

RIPARTIZIONE PER MINISTERI DELLE SPESE IN CONTO CAPITALE - BILANCIO DI COMPETENZA TRIENNALE 2016 - 2018

(in euro)

ALLEGATO A/1


MINISTERI	INVESTIMENTI FISSI LORDI E ACQUISTI DI TERRENI	CONTRIBUTI AGLI INVESTIMENTI	CONTRIBUTI AGLI INVESTIMENTI AD IMPRESE	CONTRIBUTI AGLI INVESTIMENTI A FAMIGLIE E STITUZIONI SOCIALI PRIVATE	CONTRIBUTI AGLI INVESTIMENTI A ESTERO	ALTRI TRASFERIMENTI IN CONTO CAPITALE	ACQUISIZIONI DI ATTIVITA' FINANZIARIE	TOTALE
ECONOMIA E FINANZE	2016 339.456.278	10.547.791.701	4.164.100.048	133.861.002	289.355.141	6.000.850.104	1.039.577.000	22.494.791.274
	2017 341.125.616	11.248.745.899	5.358.354.306	937.597	226.115.141	3.124.144.705	1.857.817.000	22.157.240.264
	2018 339.567.970	11.295.657.226	6.743.680.247	937.597	190.340.141	3.020.298.911	2.087.817.000	23.678.299.092
SVILUPPO ECONOMICO	2016 9.588.435	203.862.560	3.687.859.024	<<	<<	19.619.360	17.000.000	3.948.009.379
	2017 7.906.286	193.630.062	3.087.293.219	<<	<<	47.193.000	17.000.000	3.353.022.567
	2018 7.906.286	152.452.027	2.670.993.218	<<	<<	81.468.000	17.000.000	2.929.819.531
LAVORO E POLITICHE SOCIALI	2016 5.082.575	4.461.799	<<	<<	<<	<<	<<	9.544.374
	2017 5.087.832	4.457.853	<<	<<	<<	<<	<<	9.525.685
	2018 5.067.832	4.556.074	<<	<<	<<	<<	<<	9.623.906
GIUSTIZIA	2016 111.792.055	<<	<<	<<	<<	400.000	<<	112.192.055
	2017 110.595.744	<<	<<	<<	<<	400.000	<<	110.995.744
	2018 109.580.104	<<	<<	<<	<<	400.000	<<	109.980.104
AFFARI ESTERI E DELLA COOPERAZIONE INTERNAZIONALE	2016 25.287.177	<<	<<	<<	<<	<<	<<	25.287.177
	2017 7.995.972	<<	<<	<<	<<	<<	<<	7.995.972
	2018 7.992.233	<<	<<	<<	<<	<<	<<	7.992.233
ISTRUZIONE, UNIVERSITA' E RICERCA	2016 45.308.145	2.065.112.750	58.803.041	<<	171.846.633	6.000.000	<<	2.347.070.569
	2017 41.308.145	2.118.778.207	56.803.041	<<	171.846.633	10.000.000	<<	2.398.736.026
	2018 41.308.145	2.144.995.114	54.803.041	<<	171.846.633	<<	<<	2.412.952.933
INTERNO	2016 310.458.827	253.194.231	<<	<<	<<	<<	200.000.000	783.653.058
	2017 313.565.352	119.736.433	<<	<<	<<	<<	200.000.000	633.301.785
	2018 292.704.952	119.768.168	<<	<<	<<	<<	200.000.000	612.441.120
AMBIENTE E TUTELA DEL TERRITORIO E DEL MARE	2016 48.742.192	322.444.467	<<	<<	<<	<<	<<	371.186.659
	2017 48.756.678	218.364.209	<<	<<	<<	<<	<<	287.120.887
	2018 48.121.024	266.801.964	<<	<<	<<	<<	<<	316.022.988
INFRASTRUTTURE E TRASPORTI	2016 417.100.021	3.404.173.344	1.586.578.706	12.788.218	95.165	1.497.396.659	<<	6.928.132.113
	2017 363.644.055	3.291.535.139	871.635.139	10.231.756	117.388	1.935.625.276	<<	6.462.843.323
	2018 312.896.585	3.120.073.064	628.592.272	9.328.299	117.388	2.773.488.516	<<	6.842.495.904
DIFESA	2016 2.225.962.254	<<	<<	<<	<<	14.617	<<	2.281.091.978
	2017 1.980.711.597	<<	<<	14.617	47.215.107	7.900.000	<<	2.027.641.321
	2018 1.992.355.022	<<	<<	14.617	47.215.107	<<	<<	2.029.584.746
POLITICHE AGRICOLE ALIMENTARI E FORESTALI	2016 88.726.783	62.073.686	142.369.317	<<	<<	2.200.000	<<	295.369.786
	2017 88.693.621	46.575.619	103.362.441	<<	<<	14.000.000	<<	262.631.681
	2018 78.651.087	36.575.619	5.362.441	<<	<<	<<	<<	120.589.147
BENI E ATTIVITA' CULTURALI E TURISMO	2016 220.866.451	10.145.580	128.743.326	16.335.729	<<	4.600.000	<<	380.691.086
	2017 242.812.154	8.415.123	127.743.326	16.335.729	<<	<<	<<	395.306.332
	2018 234.852.154	8.415.123	92.743.326	16.335.729	<<	<<	<<	352.156.332
SALUTE	2016 378.326	<<	<<	<<	<<	46.941	<<	425.267
	2017 377.248	<<	<<	<<	<<	46.805	<<	424.053
	2018 377.248	<<	<<	<<	<<	46.805	<<	424.053
TOTALE	2016 3.848.729.519	16.873.360.118	9.788.453.462	162.796.566	488.512.046	7.539.013.064	1.256.577.000	39.957.444.775
	2017 3.552.560.300	17.240.293.114	9.605.191.472	27.519.699	445.294.269	5.131.409.786	2.074.817.000	38.077.085.640
	2018 3.462.190.622	17.149.362.379	10.194.174.545	26.816.242	409.519.269	5.875.702.032	2.304.817.000	39.422.382.089

999/ 056/ 1

CLASSIFICAZIONE ECONOMICA
ALLEGATO A/2


A) BILANCIO DI COMPETENZA TRIENNALE 2016 - 2018
ANALISI PER CATEGORIA DELLE ENTRATE FINALI
(in euro)

	2016	2017	2018
TITOLO I - ENTRATE TRIBUTARIE			
CATEGORIA I - IMPOSTE SUL PATRIMONIO E SUL REDDITO	266.886.410.000	263.100.080.000	266.303.410.000
CATEGORIA II - TASSE ED IMPOSTE SUGLI AFFARI	165.203.400.000	184.104.300.000	192.370.000.000
CATEGORIA III - IMPOSTE SULLA PRODUZIONE, SUI CONSUMI E DOGANE	35.117.000.000	36.336.000.000	37.435.000.000
CATEGORIA IV - MONOPOLI	10.894.000.000	11.210.000.000	11.521.000.000
CATEGORIA V - LOTTO, LOTTERIE ED ALTRE ATTIVITA' DI GIUOCO	13.649.000.000	13.713.000.000	13.725.000.000
TOTALE	491.749.810.000	508.463.380.000	521.354.410.000
TITOLO II - ENTRATE EXTRA-TRIBUTARIE			
CATEGORIA VI - PROVENTI SPECIALI	783.941.822	782.741.822	782.741.822
CATEGORIA VII - PROVENTI DI SERVIZI PUBBLICI MINORI	31.284.987.943	26.046.267.943	25.357.778.022
CATEGORIA VIII - PROVENTI DEI BENI DELLO STATO	373.700.000	371.700.000	371.700.000
CATEGORIA IX - PRODOTTI NETTI DI AZIENDE AUTONOME ED UTILI DI GESTIONI	1.313.000.000	1.200.000.000	1.200.000.000
CATEGORIA X - INTERESSI SU ANTICIPAZIONI E CREDITI VARI DEL TESORO	4.699.250.000	4.926.437.433	4.905.146.536
CATEGORIA XI - RICUPERI, RIMBORSI E CONTRIBUTI	31.132.584.075	35.506.550.075	36.808.846.100
CATEGORIA XII - PARTITE CHE SI COMPENSANO NELLA SPESA	2.905.392.697	2.805.392.697	2.905.392.697
TOTALE	72.492.856.537	71.639.089.970	72.331.605.177
TITOLO III - ALIENAZIONE ED AMMORTAMENTO DI BENI PATRIMONIALI E RISCOSSIONE DI CREDITI			
CATEGORIA XIII - VENDITA DI BENI ED AFFRANCAZIONE DI CANONI	833.500.000	122.500.000	20.000.000
CATEGORIA XIV - AMMORTAMENTO DI BENI PATRIMONIALI	976.000.000	1.006.000.000	1.090.005.000
CATEGORIA XV - RIMBORSO DI ANTICIPAZIONI E DI CREDITI VARI DEL TESORO	1.364.434.223	1.372.916.790	1.381.763.686
TOTALE	3.173.934.223	2.501.416.790	2.491.768.686
TOTALE ENTRATE FINALI	567.416.600.760	582.603.886.760	596.177.783.863




999/058/1


CLASSIFICAZIONE ECONOMICA			
A) BILANCIO DI COMPETENZA TRIENNALE 2016 - 2018			
ANALISI ECONOMICA DELLE SPESE FINALI			
(in Euro)			
	2016	2017	2018
TITOLO I - SPESE CORRENTI			
REDDITI DA LAVORO DIPENDENTE	88.938.200.801	88.268.972.289	87.987.559.150
CONSUMI INTERMEDI	11.428.401.048	11.470.615.665	11.391.164.093
IMPOSTE PAGATE SULLA PRODUZIONE	4.764.194.247	4.756.406.215	4.753.629.427
TRASFERIMENTI CORRENTI AD AMMINISTRAZIONI PUBBLICHE	253.933.923.727	261.703.858.746	261.855.989.206
TRASFERIMENTI CORRENTI A FAMIGLIE E ISTITUZIONI SOCIALI PRIVATE	13.894.501.527	13.175.829.537	13.110.172.397
TRASFERIMENTI CORRENTI A IMPRESE	6.525.980.538	5.762.470.554	5.491.730.417
TRASFERIMENTI CORRENTI A ESTERO	1.393.946.909	1.393.354.234	1.392.838.267
RISORSE PROPRIE UNIONE EUROPEA	19.200.000.000	19.000.000.000	19.700.000.000
INTERESSI PASSIVI E REDDITI DA CAPITALE	84.157.288.392	85.832.732.743	87.663.445.195
POSTE CORRETTIVE E COMPENSATIVE	73.305.384.715	69.728.045.714	69.489.926.586
AMMORTAMENTI	976.000.000	1.006.000.000	1.090.005.000
ALTRE USCITE CORRENTI	7.352.251.090	6.965.117.708	6.475.390.291
TOTALE	565.870.072.994	569.063.403.405	570.401.850.029




999/058/2

CLASSIFICAZIONE ECONOMICA		ALLEGATO A/3		
A) BILANCIO DI COMPETENZA TRIENNALE 2016 - 2018		2016	2017	2018
ANALISI ECONOMICA DELLE SPESE FINALI (in Euro)				
TITOLO II - SPESE IN CONTO CAPITALE				
INVESTIMENTI FISSI LORDI E ACQUISTI DI TERRENI		3.848.729.519	3.552.560.300	3.462.190.622
CONTRIBUTI AGLI INVESTIMENTI		16.873.360.118	17.240.293.114	17.149.362.379
CONTRIBUTI AGLI INVESTIMENTI AD IMPRESE		9.788.453.462	9.605.191.472	10.194.174.545
CONTRIBUTI AGLI INVESTIMENTI A FAMIGLIE E ISTITUZIONI SOCIALI PRIVATE		162.799.566	27.519.699	26.616.242
CONTRIBUTI AGLI INVESTIMENTI A ESTERO		488.512.046	445.294.269	409.519.269
ALTRI TRASFERIMENTI IN CONTO CAPITALE		7.539.013.064	5.131.409.786	5.875.702.032
ACQUISIZIONI DI ATTIVITA' FINANZIARIE		1.256.577.000	2.074.817.000	2.304.817.000
TOTALE		39.957.444.775	38.077.085.640	39.422.382.089
TOTALE SPESE FINALI		605.827.517.769	607.140.489.045	609.824.232.118






**B) - QUADRO GENERALE RIASSUNTIVO
DEL BILANCIO DI CASSA
PER IL TRIENNIO 2016 - 2018**



999/646/1


A) QUADRO GENERALE RIASSUNTIVO DEL BILANCIO DI CASSA 2016-2018 (in Euro)			
	2016	2017	2018
ENTRATE			
TITOLO I - ENTRATE TRIBUTARIE	461.191.810.000	477.905.380.000	490.796.410.000
TITOLO II - ENTRATE EXTRA-TRIBUTARIE	54.748.181.537	53.894.414.970	54.586.930.177
TITOLO III - ALIENAZIONE ED AMMORTAMENTO DI BENI PATRIMONIALI E RISCOSSIONE CREDITI di cui RISCOSSIONE CREDITI	3.173.934.223 1.364.434.223	2.501.416.790 1.372.916.790	2.491.768.686 1.381.763.686
TOTALE ENTRATE FINALI	519.113.925.760	534.301.211.760	547.875.108.863
TITOLO IV - ACCENSIONE DI PRESTITI	320.732.948.961	341.292.093.518	307.169.943.106
TOTALE COMPLESSIVO ENTRATE	839.846.874.721	875.593.305.278	855.045.051.969
SPESE			
TITOLO I - SPESE CORRENTI	579.363.951.913	578.142.160.211	579.227.658.066
TITOLO II - SPESE IN CONTO CAPITALE di cui ACQUISIZIONE DI ATTIVITA' FINANZIARIE	41.997.689.024 2.561.577.000	38.255.497.360 2.074.817.000	39.474.444.577 2.304.817.000
TOTALE SPESE FINALI	621.361.640.937	616.397.657.571	618.702.102.643
TITOLO III - RIMBORSO PASSIVITA' FINANZIARIE	218.485.233.784	259.195.647.707	236.342.949.326
TOTALE COMPLESSIVO SPESE	839.846.874.721	875.593.305.278	855.045.051.969
RISULTATI DIFFERENZIALI			
ENTRATE TRIBUTARIE ED EXTRATRIBUTARIE	515.939.991.537	531.799.794.970	545.383.340.177
SPESE CORRENTI (-)	579.363.951.913	578.142.160.211	579.227.658.066
RISPARMIO PUBBLICO	-63.423.960.376	-46.342.365.241	-33.844.317.889
TOTALE ENTRATE FINALI	519.113.925.760	534.301.211.760	547.875.108.863
TOTALE SPESE FINALI (-)	621.361.640.937	616.397.657.571	618.702.102.643
SALDO NETTO DA FINANZIARE	-102.247.715.177	-82.096.445.811	-70.826.993.780
TOTALE ENTRATE FINALI AL NETTO DELLA RISCOSSIONE CREDITI	517.749.491.537	532.928.294.970	546.493.345.177
TOTALE SPESE FINALI AL NETTO DI ACQUISIZIONE DI ATTIVITA' FINANZIARIE (-)	618.800.063.937	614.322.840.571	616.397.285.643
INDEBITAMENTO NETTO	-101.050.572.400	-81.394.545.601	-69.903.940.466
TOTALE ENTRATE FINALI	519.113.925.760	534.301.211.760	547.875.108.863
TOTALE COMPLESSIVO SPESE (-)	839.846.874.721	875.593.305.278	855.045.051.969
RICORSO AL MERCATO	-320.732.948.961	-341.292.093.518	-307.169.943.106



999/649/1

segue: B) QUADRO GENERALE RIASSUNTIVO DEL BILANCIO DI CASSA TRIENNALE 2016 - 2018
(in euro)

MINISTERI	SPESE CORRENTI					TOTALE
	FUNZIONAMENTO	INTERVENTI	ONERI COMUNI DI PARTE CORRENTE	ONERI DEL DEBITO PUBBLICO		
ECONOMIA E FINANZE	2016 22.058.087.576	207.675.785.273	31.952.656.053	84.818.682.164	346.505.211.066	
	2017 22.084.414.717	203.463.398.216	30.920.594.553	86.588.683.674	343.037.091.160	
	2018 22.071.166.872	203.277.044.468	30.608.214.835	88.348.497.332	344.304.923.500	
SVILUPPO ECONOMICO	2016 179.973.873	336.209.982	33.516.814	50.358.887	600.059.556	
	2017 172.445.591	277.417.995	30.865.080	40.111.085	520.839.751	
	2018 169.341.938	272.965.219	30.546.870	29.450.452	502.304.479	
LAVORO E POLITICHE SOCIALI	2016 442.298.682	118.269.947.127	328.173.102	<<	119.040.418.911	
	2017 429.853.402	123.256.044.791	328.135.373	<<	124.014.033.566	
	2018 425.424.377	123.538.117.399	324.500.704	<<	124.288.042.480	
GIUSTIZIA	2016 6.569.514.259	955.691.688	158.896.359	<<	7.684.102.306	
	2017 6.613.149.407	830.982.042	200.873.816	<<	7.645.005.265	
	2018 6.554.594.409	829.844.762	201.916.186	<<	7.586.355.357	
AFFARI ESTERI E DELLA COOPERAZIONE INTERNAZIONALE	2016 849.487.421	1.402.689.228	11.407.944	<<	2.263.594.593	
	2017 846.466.928	1.515.963.955	11.379.049	<<	2.373.809.932	
	2018 841.438.790	1.635.272.951	11.342.438	<<	2.488.054.179	
ISTRUZIONE, UNIVERSITA' E RICERCA	2016 44.699.327.790	8.121.429.724	215.914.540	7.844.983	53.044.517.047	
	2017 44.553.783.869	7.836.154.357	326.830.222	6.442.153	52.723.210.601	
	2018 44.531.154.622	7.799.876.660	288.413.288	5.505.516	52.624.950.086	
INTERNO	2016 9.848.068.520	10.747.793.211	164.618.678	<<	20.760.480.409	
	2017 9.624.717.313	9.784.642.063	165.574.890	<<	19.574.934.266	
	2018 9.543.171.568	9.692.870.844	164.828.155	<<	19.400.870.567	
AMBIENTE E TUTELA DEL TERRITORIO E DEL MARE	2016 86.299.441	297.178.324	7.091.206	2.658.243	393.227.214	
	2017 85.525.121	246.927.603	6.369.638	2.314.388	341.136.760	
	2018 85.203.635	245.835.611	6.326.700	2.709.314	340.075.260	
INFRASTRUTTURE E TRASPORTI	2016 1.087.966.833	5.737.161.342	54.589.235	<<	6.879.717.410	
	2017 1.087.506.417	5.757.560.294	60.200.835	<<	6.885.267.546	
	2018 1.055.335.325	5.959.707.433	59.284.086	<<	7.074.326.844	
DIFESA	2016 16.798.286.027	208.875.015	844.320.115	<<	17.851.481.157	
	2017 16.239.590.546	207.489.706	849.002.584	<<	17.296.082.836	
	2018 16.157.212.755	206.696.025	850.590.690	<<	17.214.499.470	
POLITICHE AGRICOLE ALIMENTARI E FORESTALI	2016 598.777.077	351.041.340	11.632.600	<<	961.451.017	
	2017 589.606.485	315.990.415	11.886.376	<<	917.483.276	
	2018 588.621.027	315.862.911	11.810.493	<<	916.294.431	
BENI E ATTIVITA' CULTURALI E TURISMO	2016 804.276.119	819.220.101	164.115.349	<<	1.787.611.569	
	2017 786.206.280	453.960.827	91.716.732	<<	1.313.883.819	
	2018 722.787.725	442.123.449	91.083.089	<<	1.255.994.263	
SALUTE	2016 188.365.683	1.396.810.773	6.903.202	<<	1.592.079.658	
	2017 184.786.853	1.306.363.330	8.231.250	<<	1.499.381.433	
	2018 182.050.472	1.040.113.416	8.803.255	<<	1.230.967.143	
TOTALE	2016 104.210.729.301	356.319.843.128	33.953.835.197	84.879.544.287	579.363.951.913	
	2017 103.260.052.909	355.252.895.594	33.011.660.398	86.617.551.310	578.142.160.211	
	2018 102.927.503.515	355.256.331.148	32.657.660.789	88.386.162.614	579.227.658.086	



999649Z

segue: B) QUADRO GENERALE RIASSUNTIVO DEL BILANCIO DI CASSA TRIENNALE 2016 - 2018
(in euro)

MINISTERI	SPESA IN CONTO CAPITALE					TOTALE	TOTALE SPESE FINALI	RIMBORSO DEL DEBITO PUBBLICO	TOTALE GENERALE
	INVESTIMENTI	ALTRE SPESE IN C/CAPITALE	ONERI COMUNI DI CONTO CAPITALE						
ECONOMIA E FINANZE	2016	15.619.884.186	3.735.419.584	3.839.823.605		23.195.127.375	369.700.338.441	218.099.739.517	587.800.077.958
	2017	16.774.764.533	781.205.938	4.797.285.310		22.353.255.781	365.390.346.941	258.830.777.230	624.221.124.171
	2018	18.225.151.427	751.205.938	4.772.037.334		23.748.394.699	368.053.318.206	235.969.692.638	604.023.010.844
SVILUPPO ECONOMICO	2016	4.040.602.395	<<	19.619.360		4.060.221.755	4.660.281.311	259.551.779	4.919.833.080
	2017	3.305.829.567	<<	47.193.000		3.353.022.567	3.873.862.318	289.799.581	4.143.661.899
	2018	2.848.351.531	<<	81.468.000		2.929.819.531	3.432.124.010	280.460.214	3.712.584.224
LAVORO E POLITICHE SOCIALI	2016	9.544.374	<<	<<		9.544.374	119.049.963.285	<<	119.049.963.285
	2017	9.525.685	<<	<<		9.525.685	124.023.559.251	<<	124.023.559.251
	2018	9.623.906	<<	<<		9.623.906	124.297.666.386	<<	124.297.666.386
GIUSTIZIA	2016	124.792.055	<<	400.000		125.192.055	7.809.294.361	<<	7.809.294.361
	2017	110.585.744	<<	400.000		110.985.744	7.756.001.009	<<	7.756.001.009
	2018	109.580.104	<<	400.000		109.980.104	7.696.335.461	<<	7.696.335.461
AFFARI ESTERI E DELLA COOPERAZIONE INTERNAZIONALE	2016	25.287.177	<<	<<		25.287.177	2.288.881.770	<<	2.288.881.770
	2017	7.995.972	<<	<<		7.995.972	2.381.805.904	<<	2.381.805.904
	2018	7.992.233	<<	<<		7.992.233	2.496.046.412	<<	2.496.046.412
ISTRUZIONE, UNIVERSITA' E RICERCA	2016	2.632.282.594	<<	56.000.000		2.688.282.594	55.732.799.641	27.741.544	55.760.541.185
	2017	2.388.736.026	<<	10.000.000		2.398.736.026	55.121.946.627	23.068.217	55.145.014.844
	2018	2.412.952.933	<<	<<		2.412.952.933	55.037.903.019	17.627.819	55.055.530.838
INTERNO	2016	606.808.783	200.000.000	<<		806.808.783	21.567.289.192	44.014.432	21.611.303.624
	2017	433.301.785	200.000.000	<<		633.301.785	20.208.236.051	15.594.622	20.223.830.673
	2018	412.441.120	200.000.000	<<		612.441.120	20.013.311.687	16.446.048	20.029.757.735
AMBIENTE E TUTELA DEL TERRITORIO E DEL MARE	2016	371.186.659	<<	<<		371.186.659	764.413.873	10.492.357	774.906.230
	2017	267.120.887	<<	<<		267.120.887	608.257.647	10.836.202	619.093.949
	2018	316.022.988	<<	<<		316.022.988	656.098.248	11.193.385	667.291.633
INFRASTRUTTURE E TRASPORTI	2016	6.171.563.693	<<	1.400.413.364		7.571.977.057	14.451.694.467	<<	14.451.694.467
	2017	5.043.672.067	<<	1.400.412.364		6.444.084.431	13.329.351.977	<<	13.329.351.977
	2018	5.506.320.777	<<	1.317.416.235		6.823.737.012	13.898.063.856	<<	13.898.063.856
DIFESA	2016	2.276.336.695	<<	7.900.000		2.284.236.695	20.135.717.852	<<	20.135.717.852
	2017	2.029.096.416	<<	<<		2.029.096.416	19.325.179.252	<<	19.325.179.252
	2018	2.030.310.519	<<	<<		2.030.310.519	19.244.809.989	<<	19.244.809.989
POLITICHE AGRICOLE ALIMENTARI E FORESTALI	2016	343.193.728	<<	2.260.000		345.453.728	1.306.904.745	<<	1.306.904.745
	2017	238.631.681	<<	14.000.000		252.631.681	1.170.114.957	<<	1.170.114.957
	2018	120.589.147	<<	<<		120.589.147	1.036.893.578	<<	1.036.893.578
BENI E ATTIVITA' CULTURALI E TURISMO	2016	509.344.079	<<	4.601.426		513.945.505	2.301.557.074	43.694.155	2.345.251.229
	2017	395.306.332	<<	<<		395.306.332	1.709.190.151	45.571.855	1.754.762.006
	2018	352.156.332	<<	<<		352.156.332	1.608.150.595	47.529.222	1.655.679.817
SALUTE	2016	425.267	<<	<<		425.267	1.592.504.925	<<	1.592.504.925
	2017	424.053	<<	<<		424.053	1.499.805.486	<<	1.499.805.486
	2018	424.053	<<	<<		424.053	1.231.391.196	<<	1.231.391.196
TOTALE	2016	32.731.251.685	3.935.419.584	5.331.017.755		41.997.689.024	621.361.640.937	218.485.233.784	839.846.874.721
	2017	31.005.000.748	981.205.938	6.289.290.674		38.255.497.360	616.397.657.571	259.195.647.707	875.593.305.278
	2018	32.351.917.070	951.205.938	6.171.321.569		39.474.444.577	618.702.102.643	236.342.949.326	855.045.051.969

999/ 650/ 1
ALLEGATO B

RIPARTIZIONE DIVISIONI PER MINISTERO DELLE SPESE - BILANCIO DI CASSA TRIENNALE 2016 - 2018
(in Euro)

MINISTERI	SERVIZI GENERALI DELLE PUBBLICHE AMMINISTRAZIONI	DIFESA	ORDINE PUBBLICO E SICUREZZA	AFFARI ECONOMICI	PROTEZIONE DELL'AMBIENTE	ABITAZIONI E ASSETTO TERRITORIALE	SANITA'	ATTIVITA' RICREATIVE CULTURALI E DI CULTO	ISTRUZIONE	PROTEZIONE SOCIALE	TOTALE DELLE SPESE
ECONOMIA E FINANZE	2016 523.211.204,481	1.284.533,365	2.077.382,560	17.551.827,996	157.589,300	3.295.775,220	7.641.077,611	3.767.118,945	14.154,578	28.799.413,881	587.800.077,957
	2017 562.200.040,283	181.353,571	2.057.153,900	15.453.354,944	154.659,717	2.652.678,044	9.638.285,908	3.710.011,165	2.500,000	28.171.177,238	624.221.124,170
	2018 543.389.250,524	179.529,903	2.060.485,908	16.524.437,353	2.051,989	2.503.263,464	7.774.393,927	3.670.834,080	5.000,000	27.963.763,695	604.023.010,843
SVILUPPO ECONOMICO	2016 <<	<<	<<	4.807.288,221	47.656,318	<<	<<	64.888,550	<<	<<	4.919.833,089
	2017 <<	<<	<<	4.042.325,672	46.707,518	<<	<<	54.628,708	<<	<<	4.143.661,898
	2018 <<	<<	<<	3.613.082,534	46.528,130	<<	<<	52.973,559	<<	<<	3.712.584,223
LAVORO E POLITICHE SOCIALI	2016 <<	<<	<<	22.077.134,988	<<	<<	<<	<<	<<	96.972.828,286	119.049.963,284
	2017 <<	<<	<<	23.414.247,339	<<	<<	<<	<<	<<	100.809.311,911	124.023.569,250
	2018 <<	<<	<<	19.940.931,113	<<	<<	<<	<<	<<	104.356.735,272	124.297.666,385
GIUSTIZIA	2016 <<	<<	7.808.823,970	<<	<<	<<	<<	<<	<<	470,381	7.809.294,361
	2017 <<	<<	7.755.271,009	<<	<<	<<	<<	<<	<<	730,000	7.756.001,009
	2018 <<	<<	7.686.109,120	<<	<<	<<	<<	<<	<<	226,341	7.686.335,461
AFFARI ESTERI E DELLA COOPERAZIONE INTERNAZIONALE	2016 2.288.881,770	<<	<<	<<	<<	<<	<<	<<	<<	<<	2.288.881,770
	2017 2.361.805,904	<<	<<	<<	<<	<<	<<	<<	<<	<<	2.361.805,904
	2018 2.496.046,412	<<	<<	<<	<<	<<	<<	<<	<<	<<	2.496.046,412
ISTRUZIONE, UNIVERSITA' E RICERCA	2016 2.394.023,135	<<	<<	4.925	<<	<<	<<	<<	53.386,513,125	<<	55.760.541,185
	2017 2.239.318,767	<<	<<	4.925	<<	<<	<<	<<	52.905,691,152	<<	55.145.014,844
	2018 2.174.419,139	<<	<<	4.847	<<	<<	<<	<<	52.881,106,852	<<	55.055.530,838
INTERNO	2016 9.985.589,498	4.322,967	9.510.876,181	259.148,020	5.435,520	<<	80.000,000	5.292,024	350.500,000	1.410.139,413	21.611.303,623
	2017 9.068.818,006	4.313,081	9.255.689,419	246.648,020	5.435,520	<<	80.000,000	5.263,475	338.000,000	1.219.643,151	20.223.830,672
	2018 9.027.024,017	4.294,487	9.193.674,927	246.648,020	5.435,520	<<	80.000,000	5.319,027	338.000,000	1.129.361,736	20.029.757,734
AMBIENTE E TUTELA DEL TERRITORIO E DEL MARE	2016 <<	<<	<<	<<	744.401,731	30.504,498	<<	<<	<<	<<	774.906,229
	2017 <<	<<	<<	<<	594.637,344	24.456,505	<<	<<	<<	<<	619.093,849
	2018 <<	<<	<<	<<	648.819,419	18.472,214	<<	<<	<<	<<	667.291,633
INFRASTRUTTURE E TRASPORTI	2016 145.146,104	<<	797.596,273	11.561.975,199	345,501	1.886.901,390	<<	<<	<<	59.730,000	14.451.694,467
	2017 144.529,624	<<	706.574,541	10.886.304,815	408,178	1.453.504,818	<<	<<	<<	36.030,000	13.329.351,976
	2018 137.097,388	<<	688.211,286	11.850.268,331	401,684	1.176.718,601	<<	<<	<<	45.366,565	13.898.063,855
DIFESA	2016 100.151,965	16.852,940,041	3.119.727,559	1.082,217	795,557	24.460,513	<<	<<	<<	36.560,000	20.135.717,852
	2017 100.151,581	16.184,935,822	2.977.664,521	611,258	795,557	24.460,513	<<	<<	<<	36.560,000	19.325.179,252
	2018 100.130,836	16.099,530,059	2.983.027,207	601,533	998,999	24.071,355	<<	<<	<<	36.460,000	19.244.809,989
POLITICHE AGRICOLE ALIMENTARI E FORESTALI	2016 <<	<<	305.138,363	794.798,108	206.759,708	<<	<<	<<	<<	208,565	1.306.904,744
	2017 <<	<<	298.836,916	665.815,154	205.254,926	<<	<<	<<	<<	207,960	1.170.114,956
	2018 <<	<<	300.054,457	531.982,154	204.642,305	<<	<<	<<	<<	204,651	1.036.883,577
BENI E ATTIVITA' CULTURALI E TURISMO	2016 43.694,155	<<	<<	138.791,434	3.112,939	<<	<<	2.159,652,701	<<	<<	2.345.251,229
	2017 45.571,855	<<	<<	41.357,473	826,692	<<	<<	1.666,996,016	<<	<<	1.754.762,008
	2018 47.529,222	<<	<<	38.328,999	825,283	<<	<<	1.568,986,313	<<	<<	1.655.679,817
SALUTE	2016 19.023,669	<<	11.113,801	<<	<<	<<	<<	<<	<<	772.017,183	1.592.504,925
	2017 19.023,669	<<	11.027,765	<<	<<	<<	<<	<<	<<	759.414,786	1.499.805,486
	2018 19.023,669	<<	10.972,843	<<	<<	<<	<<	<<	<<	746.420,018	1.231.391,196
TOTALE	2016 538.187.714,777	18.141.796,373	23.630.658,727	57.192.051,118	1.166.096,574	5.237.641,621	8.493.094,794	5.995.952,220	53.731.167,703	128.069.700,808	839.846.874,715
	2017 576.199.259,689	16.370.602,474	23.062.217,471	54.852.679,600	1.008.635,422	4.155.099,880	10.477.700,704	5.436.919,364	53.246.191,152	130.783.999,516	875.593.305,272
	2018 557.390.521,207	16.283.354,449	22.932.535,648	52.746.284,894	909.703,328	3.722.525,634	8.550.813,945	5.296.122,979	53.224.106,852	133.987.083,126	855.045.051,963

CLASSIFICAZIONE ECONOMICA

RIPARTIZIONE PER MINISTERI DELLE SPESE CORRENTI - BILANCIO DI CASSA TRIENNALE 2016 - 2018

(in euro)

999/652/1

MINISTERI	REDDITI DA LAVORO DIPENDENTE			CONSUMI INTERMEDI			IMPOSTE PAGATE SULLA PRODUZIONE			TRASFERIMENTI CORRENTI AD AMMINISTRAZIONI PUBBLICHE			TRASFERIMENTI CORRENTI A FAMIGLIE E ISTITUZIONI SOCIALI PRIVATE			TRASFERIMENTI CORRENTI A IMPRESE		
	2016	2017	2018	2016	2017	2018	2016	2017	2018	2016	2017	2018	2016	2017	2018	2016	2017	2018
ECONOMIA E FINANZE	16.075.948.663	15.980.227.668	15.966.960.175	5.702.886.260	5.763.363.345	5.734.256.893	244.610.025	240.244.935	239.617.981	115.453.330.506	115.643.303.488	115.416.629.818	11.527.456.489	11.094.548.849	11.082.478.294	5.179.488.997	4.477.261.034	4.079.543.001
SVILUPPO ECONOMICO	143.143.136	140.334.926	137.587.375	52.751.821	38.730.731	38.447.828	8.230.645	7.946.388	7.766.832	159.243.939	108.128.874	107.383.489	62.724.000	62.724.000	62.724.000	54.371.871	56.620.780	54.021.406
LAVORO E POLITICHE SOCIALI	317.525.612	313.666.634	309.640.205	63.799.128	61.328.118	61.269.336	18.720.564	18.502.389	18.238.918	117.968.617.004	122.945.342.602	123.227.057.437	324.534.772	318.401.675	318.401.675	187.722	187.722	187.722
GIUSTIZIA	5.272.411.054	5.247.663.574	5.196.957.674	1.538.793.240	1.591.080.374	1.586.355.513	328.129.212	330.258.083	327.183.546	98.277.016	<<<	<<<	171.243.441	171.240.214	171.240.214	9.325.584	9.325.584	10.148.112
AFFARI ESTERI E DELLA COOPERAZIONE INTERNAZIONALE	705.854.396	706.398.758	702.923.956	121.295.388	117.765.215	116.409.178	13.040.463	13.040.920	12.822.663	307.433.323	425.290.376	545.056.382	22.547.780	18.480.182	18.243.910	<<<	<<<	<<<
ISTRUZIONE, UNIVERSITA' E RICERCA	40.500.362.130	40.558.228.116	40.537.358.484	1.539.646.417	1.345.148.433	1.330.608.976	2.612.573.070	2.616.401.711	2.629.463.743	7.551.394.746	7.272.345.672	7.244.891.287	42.018.394	35.935.850	35.594.813	589.935.089	589.935.089	561.313.093
INTERNO	8.028.898.855	7.820.991.689	7.757.977.639	1.328.189.998	1.323.348.382	1.310.469.990	488.112.953	484.086.927	481.006.933	9.790.392.575	8.957.836.877	8.913.556.702	930.292.628	825.691.322	776.650.639	30.089.703	2.027.385	2.027.385
AMBIENTE E TUTELA DEL TERRITORIO E DEL MARE	64.115.854	63.531.767	63.201.509	115.200.407	115.995.139	115.993.843	3.881.582	3.857.937	3.836.236	192.600.960	141.529.145	140.498.734	<<<	<<<	<<<	3.021.082	3.021.082	3.021.082
INFRASTRUTTURE E TRASPORTI	849.699.107	831.306.273	823.863.797	227.962.185	222.018.634	217.895.438	51.966.592	51.503.104	50.929.625	5.120.385.332	5.234.707.189	5.298.730.750	<<<	<<<	<<<	578.563.786	488.978.711	627.212.038
DIFESA	15.808.657.674	15.317.834.079	15.239.365.053	609.216.554	551.878.987	555.478.684	919.928.960	912.800.207	907.431.645	47.630.714	47.604.465	47.097.691	38.132.299	38.220.608	38.126.164	<<<	<<<	<<<
POLITICHE AGRICOLE ALIMENTARI E FORESTALI	522.965.449	517.578.128	517.022.675	137.710.048	126.078.351	126.474.897	32.836.574	33.153.931	33.109.910	152.842.337	134.648.963	133.927.938	1.590.335	488.622	490.848	107.097.807	99.181.744	99.008.588
BENI E ATTIVITA' CULTURALI E TURISMO	662.295.575	656.466.613	621.970.494	131.957.918	131.256.137	122.516.553	40.357.031	40.357.031	36.381.781	379.590.844	333.764.010	325.790.412	349.993.410	55.085.627	53.890.277	78.860.789	55.931.423	55.246.990
SALUTE	117.812.062	115.820.963	113.777.097	87.254.398	83.831.829	81.777.097	5.819.802	5.871.410	5.839.714	488.351.500	459.357.085	453.368.566	891.763.678	811.763.880	556.359.899	<<<	<<<	<<<
TOTALE	89.069.689.567	88.269.949.388	87.988.506.133	11.656.673.762	11.471.826.675	11.394.827.074	4.768.207.473	4.766.406.215	4.753.629.427	257.680.090.796	261.703.858.746	261.855.989.206	14.363.317.226	13.432.307.661	13.111.279.897	6.610.922.430	5.762.470.554	5.491.730.417

		CLASSIFICAZIONE ECONOMICA							ALLEGATO B/1	
		RIPARTIZIONE PER MINISTERI DELLE SPESE CORRENTI - BILANCIO DI CASSA TRIENNALE 2016 - 2018								
		(in euro)								
MINISTERI		TRASFERIMENTI CORRENTI A ESTERO	RISORSE PROPRIE UNIONE EUROPEA	INTERESSI PASSIVI E REDDITI DA CAPITALE	POSTE CORRETTIVE E COMPENSATIVE	AMMORTAMENTI	ALTRE USCITE CORRENTI	TOTALE		
ECONOMIA E FINANZE	2016	57.198.744	19.200.000.000	84.053.742.574	72.983.671.012	976.000.000	15.040.897.796	346.505.211.066		
	2017	57.200.419	19.000.000.000	85.745.101.455	69.416.332.011	1.006.000.000	14.613.507.756	343.037.091.160		
	2018	57.191.155	19.700.000.000	87.589.925.056	69.178.532.011	1.090.005.000	14.167.772.123	344.304.923.507		
SVILUPPO ECONOMICO	2016	46.145.383	<<	50.358.887	<<	<<	23.089.874	600.059.556		
	2017	46.139.841	<<	40.111.085	<<	<<	20.103.126	520.839.751		
	2018	46.046.005	<<	29.450.452	<<	<<	19.831.671	502.304.479		
LAVORO E POLITICHE SOCIALI	2016	<<	<<	20.778	42.000.000	<<	315.013.331	119.040.418.911		
	2017	<<	<<	<<	42.000.000	<<	314.976.794	124.014.033.566		
	2018	<<	<<	<<	42.000.000	<<	311.347.187	124.288.042.480		
GIUSTIZIA	2016	<<	<<	942.084	<<	<<	264.980.675	7.684.102.305		
	2017	<<	<<	942.084	<<	<<	264.495.352	7.645.005.265		
	2018	<<	<<	942.084	<<	<<	295.484.471	7.586.355.357		
AFFARI ESTERI E DELLA COOPERAZIONE INTERNAZIONALE	2016	1.091.233.307	<<	<<	<<	<<	2.189.936	2.263.594.593		
	2017	1.090.644.712	<<	<<	<<	<<	2.189.769	2.373.809.932		
	2018	1.090.408.440	<<	<<	<<	<<	2.189.652	2.488.054.179		
ISTRUZIONE, UNIVERSITA' E RICERCA	2016	2.392.418	<<	8.199.217	<<	<<	217.995.566	53.044.517.047		
	2017	2.392.418	<<	6.442.153	<<	<<	316.380.159	52.723.210.801		
	2018	2.360.640	<<	5.505.516	<<	<<	277.853.534	52.624.950.086		
INTERNO	2016	12.769.259	<<	27.250.510	59.093.457	<<	65.390.471	20.760.480.409		
	2017	12.769.199	<<	25.308.164	59.093.457	<<	63.880.884	19.574.934.266		
	2018	12.625.685	<<	24.456.737	56.854.812	<<	63.224.045	19.400.870.567		
AMBIENTE E TUTELA DEL TERRITORIO E DEL MARE	2016	8.194.074	<<	2.658.243	<<	<<	3.555.012	383.227.214		
	2017	8.194.074	<<	2.314.398	<<	<<	2.893.318	341.136.760		
	2018	8.194.074	<<	2.709.314	<<	<<	2.650.468	340.075.260		
INFRASTRUTTURE E TRASPORTI	2016	1.236.597	<<	208.900	5.618.697	<<	44.076.214	6.879.717.410		
	2017	1.236.597	<<	208.900	5.618.697	<<	48.686.441	6.885.267.546		
	2018	1.236.597	<<	208.900	5.538.215	<<	48.711.484	7.074.326.844		
DIFESA	2016	155.287.789	<<	611.000	205.000.000	<<	66.016.167	17.851.481.157		
	2017	155.287.636	<<	511.000	205.000.000	<<	66.945.854	17.296.082.836		
	2018	155.286.333	<<	411.000	205.000.000	<<	66.302.900	17.214.489.470		
POLITICHE AGRICOLE ALIMENTARI E FORESTALI	2016	424.101	<<	<<	<<	<<	5.984.366	961.451.017		
	2017	424.101	<<	<<	<<	<<	5.929.436	917.483.276		
	2018	424.101	<<	<<	<<	<<	5.844.774	916.294.431		
BENI E ATTIVITA' CULTURALE E TURISMO	2016	<<	<<	13.691.420	1.549	<<	130.853.033	1.787.611.569		
	2017	<<	<<	11.783.504	1.549	<<	30.946.383	1.313.883.819		
	2018	<<	<<	9.836.136	1.548	<<	30.359.972	1.255.994.263		
SALUTE	2016	19.065.237	<<	<<	<<	<<	1.992.881	1.592.079.658		
	2017	19.065.237	<<	<<	<<	<<	3.471.029	1.499.381.433		
	2018	19.065.237	<<	<<	<<	<<	3.906.583	1.230.967.143		
TOTALE	2016	1.393.946.909	19.200.000.000	84.157.663.613	73.305.384.715	976.000.000	16.182.035.422	578.383.951.913		
	2017	1.393.354.234	19.000.000.000	85.832.732.743	69.728.045.714	1.006.000.000	15.785.208.281	578.142.160.211		
	2018	1.392.838.267	19.700.000.000	87.563.445.185	69.489.926.586	1.090.005.000	15.295.460.864	579.227.658.066		

CLASSIFICAZIONE ECONOMICA

(in euro)

RIPARTIZIONE PER MINISTERI DELLE SPESE IN CONTO CAPITALE - BILANCIO DI CASSA TRIENNALE 2016 - 2018

ALLEGATO B/1


MINISTERI	INVESTIMENTI FISSI LORDI E ACQUISTI DI TERRENI	CONTRIBUTI AGLI INVESTIMENTI	CONTRIBUTI AGLI INVESTIMENTI AD IMPRESE	CONTRIBUTI AGLI INVESTIMENTI A FAMIGLIE E STITUZIONI SOCIALI PRIVATE	CONTRIBUTI AGLI INVESTIMENTI A ESTERO	ALTRI TRASFERIMENTI IN CONTO CAPITALE	ACQUISIZIONI DI ATTIVITA' FINANZIARIE	TOTALE
ECONOMIA E FINANZE	2016 338.456.278	9.857.991.701	4.168.852.832	133.861.002	289.355.141	6.081.433.421	2.344.577.000	23.195.127.375
	2017 341.125.616	11.248.745.899	5.358.354.306	937.597	226.115.141	3.320.160.222	1.857.817.000	22.353.255.781
	2018 339.587.970	11.295.657.226	6.743.680.247	937.597	190.340.141	3.090.394.518	2.087.817.000	23.748.394.699
SVILUPPO ECONOMICO	2016 10.216.193	203.962.560	3.809.423.642	<<	<<	19.619.360	17.000.000	4.060.221.755
	2017 7.906.286	193.630.062	3.087.293.219	<<	<<	47.193.000	17.000.000	3.353.022.567
	2018 7.906.286	152.452.027	2.670.993.218	<<	<<	81.468.000	17.000.000	2.929.819.531
LAVORO E POLITICHE SOCIALI	2016 5.082.575	4.461.799	<<	<<	<<	<<	<<	9.544.374
	2017 5.087.832	4.457.853	<<	<<	<<	<<	<<	9.525.685
	2018 5.067.832	4.556.074	<<	<<	<<	<<	<<	9.623.906
GIUSTIZIA	2016 124.792.055	<<	<<	<<	<<	400.000	<<	125.192.055
	2017 110.595.744	<<	<<	<<	<<	400.000	<<	110.995.744
	2018 109.580.104	<<	<<	<<	<<	400.000	<<	109.980.104
AFFARI ESTERI E DELLA COOPERAZIONE INTERNAZIONALE	2016 25.287.177	<<	<<	<<	<<	<<	<<	25.287.177
	2017 7.995.972	<<	<<	<<	<<	<<	<<	7.995.972
	2018 7.992.233	<<	<<	<<	<<	<<	<<	7.992.233
ISTRUZIONE, UNIVERSITA' E RICERCA	2016 45.520.170	2.236.112.750	178.803.041	<<	171.846.633	56.000.000	<<	2.688.282.594
	2017 41.308.145	2.118.778.207	56.803.041	<<	171.846.633	10.000.000	<<	2.398.736.026
	2018 41.308.145	2.144.995.114	54.803.041	<<	171.846.633	<<	<<	2.412.952.933
INTERNO	2016 353.614.552	253.194.231	<<	<<	<<	<<	200.000.000	896.808.783
	2017 313.565.332	119.736.433	<<	<<	<<	<<	200.000.000	633.301.785
	2018 292.704.952	119.736.168	<<	<<	<<	<<	200.000.000	612.441.120
AMBIENTE E TUTELA DEL TERRITORIO E DEL MARE	2016 48.742.192	322.444.467	<<	<<	<<	<<	<<	371.186.659
	2017 48.756.678	218.364.209	<<	<<	<<	<<	<<	267.120.887
	2018 49.121.024	266.901.964	<<	<<	<<	<<	<<	316.022.988
INFRASTRUTTURE E TRASPORTI	2016 721.018.849	3.516.867.095	1.828.414.316	8.184.973	95.165	1.497.396.659	<<	7.571.977.057
	2017 363.644.055	3.262.630.817	871.635.139	10.231.756	117.388	1.935.625.276	<<	6.444.094.431
	2018 312.896.585	3.101.314.172	626.592.272	9.328.299	117.388	2.773.488.316	<<	6.823.737.012
DIFESA	2016 2.229.105.971	<<	<<	14.617	47.215.107	7.900.000	<<	2.284.236.695
	2017 1.981.866.632	<<	<<	14.617	47.215.107	<<	<<	2.029.096.416
	2018 1.993.080.795	<<	<<	14.617	47.215.107	<<	<<	2.030.310.519
POLITICHE AGRICOLE ALIMENTARI E FORESTALI	2016 121.999.376	69.990.550	151.203.802	<<	<<	2.260.000	<<	345.453.728
	2017 88.693.621	46.575.619	103.362.441	<<	<<	14.000.000	<<	262.631.681
	2018 78.651.087	36.575.619	5.362.441	<<	<<	<<	<<	120.589.147
BENI E ATTIVITA' CULTURALI E TURISMO	2016 242.828.814	111.453.808	138.927.728	16.335.729	<<	4.601.426	<<	513.945.505
	2017 242.812.154	8.415.123	127.745.326	16.335.729	<<	<<	<<	395.306.332
	2018 234.662.154	8.415.123	92.743.326	16.335.729	<<	<<	<<	352.156.332
SALUTE	2016 378.326	<<	<<	<<	<<	46.941	<<	425.267
	2017 377.248	<<	<<	<<	<<	46.805	<<	424.053
	2018 377.248	<<	<<	<<	<<	46.805	<<	424.053
TOTALE	2016 4.267.841.528	16.576.478.961	10.275.425.381	158.196.321	488.512.046	7.669.667.807	2.561.577.000	41.997.689.024
	2017 3.553.715.395	17.221.534.222	9.605.191.472	27.519.689	445.294.269	5.327.425.303	2.074.817.000	39.255.497.360
	2018 3.462.916.395	17.130.603.487	10.194.174.545	26.616.242	409.519.269	5.945.797.639	2.304.817.000	39.474.444.577

999/656/1

BILANCIO TRIENNALE DI CASSA 2016 - 2018
ANALISI PER CATEGORIA DELLE ENTRATE FINALI
(in Euro)


ALLEGATO B/2

	2016	2017	2018
TITOLO I			
- ENTRATE TRIBUTARIE			
CATEGORIA I - IMPOSTE SUL PATRIMONIO E SUL REDDITO	252.355.410.000	248.569.080.000	251.772.410.000
CATEGORIA II - TASSE ED IMPOSTE SUGLI AFFARI	149.176.400.000	168.077.300.000	176.343.000.000
CATEGORIA III - IMPOSTE SULLA PRODUZIONE, SUI CONSUMI E DOGANE	36.117.000.000	36.336.000.000	37.435.000.000
CATEGORIA IV - MONOPOLI	10.894.000.000	11.210.000.000	11.521.000.000
CATEGORIA V - LOTTO, LOTTERIE ED ALTRE ATTIVITA' DI GIUOCO	13.649.000.000	13.713.000.000	13.725.000.000
TOTALE	461.191.810.000	477.905.380.000	490.796.410.000
TITOLO II			
- ENTRATE EXTRA-TRIBUTARIE			
CATEGORIA VI - PROVENTI SPECIALI	783.941.822	782.741.822	782.741.822
CATEGORIA VII - PROVENTI DI SERVIZI PUBBLICI MINORI	23.201.912.943	17.963.192.943	17.274.703.022
CATEGORIA VIII - PROVENTI DEI BENI DELLO STATO	377.700.000	375.700.000	375.700.000
CATEGORIA IX - PRODOTTI NETTI DI AZIENDE AUTONOME ED UTILI DI GESTIONI	1.313.000.000	1.200.000.000	1.200.000.000
CATEGORIA X - INTERESSI SU ANTICIPAZIONI E CREDITI VARI DEL TESORO	2.378.250.000	2.605.437.433	2.584.146.536
CATEGORIA XI - RICUPERI, RIMBORSI E CONTRIBUTI	23.787.984.075	28.161.950.075	29.464.246.100
CATEGORIA XII - PARTITE CHE SI COMPENSANO NELLA SPESA	2.905.392.697	2.805.392.697	2.905.392.697
TOTALE	54.748.181.537	53.894.414.970	54.586.930.177
TITOLO III			
- ALIENAZIONE ED AMMORTAMENTO DI BENI PATRIMONIALI E RISCOSSIONE DI CREDITI			
CATEGORIA XIII - VENDITA DI BENI ED AFFRANCAZIONE DI CANONI	833.500.000	122.500.000	20.000.000
CATEGORIA XIV - AMMORTAMENTO DI BENI PATRIMONIALI	976.000.000	1.006.000.000	1.090.005.000
CATEGORIA XV - RIMBORSO DI ANTICIPAZIONI E DI CREDITI VARI DEL TESORO	1.364.434.223	1.372.916.790	1.381.763.686
TOTALE	3.173.934.223	2.501.416.790	2.491.768.686
TOTALE ENTRATE FINALI	519.113.925.760	534.301.211.760	547.875.108.863




999/658/1


BILANCIO TRIENNALE DI CASSA 2016 - 2018 ANALISI ECONOMICA DELLE SPESE FINALI (in Euro)		ALLEGATO B/3		
	2016	2017	2018	
TITOLO I - SPESE CORRENTI				
REDDITI DA LAVORO DIPENDENTE	89.069.689.567	88.269.949.388	87.988.506.133	
CONSUMI INTERMEDI	11.656.673.762	11.471.826.675	11.394.827.074	
IMPOSTE PAGATE SULLA PRODUZIONE	4.768.207.473	4.756.406.215	4.753.629.427	
TRASFERIMENTI CORRENTI AD AMMINISTRAZIONI PUBBLICHE	257.680.090.796	261.703.858.746	261.855.989.206	
TRASFERIMENTI CORRENTI A FAMIGLIE E ISTITUZIONI SOCIALI PRIVATE	14.363.317.226	13.432.307.661	13.111.279.897	
TRASFERIMENTI CORRENTI A IMPRESE	6.610.922.430	5.762.470.554	5.491.730.417	
TRASFERIMENTI CORRENTI A ESTERO	1.393.946.909	1.393.354.234	1.392.836.267	
RISORSE PROPRIE UNIONE EUROPEA	19.200.000.000	19.000.000.000	19.700.000.000	
INTERESSI PASSIVI E REDDITI DA CAPITALE	84.157.683.613	85.832.732.743	87.663.445.195	
POSTE CORRETTIVE E COMPENSATIVE	73.305.384.715	69.728.045.714	69.489.926.586	
AMMORTAMENTI	976.000.000	1.006.000.000	1.090.005.000	
ALTRE USCITE CORRENTI	16.182.035.422	15.785.208.281	15.295.480.864	
TOTALE	579.363.951.913	578.142.160.211	579.227.658.066	




999/658/2

ALLEGATO B/3			
BILANCIO TRIENNALE DI CASSA 2016 - 2018			
ANALISI ECONOMICA DELLE SPESE FINALI			
(in Euro)			
	2016		
	2017		
	2018		
TITOLO II - SPESE IN CONTO CAPITALE			
INVESTIMENTI FISSI LORDI E ACQUISTI DI TERRENI	4.267.841.528	3.553.715.395	3.462.916.395
CONTRIBUTI AGLI INVESTIMENTI	16.576.476.961	17.221.534.222	17.130.603.487
CONTRIBUTI AGLI INVESTIMENTI AD IMPRESE	10.275.425.361	9.605.191.472	10.194.174.545
CONTRIBUTI AGLI INVESTIMENTI A FAMIGLIE E ISTITUZIONI SOCIALI PRIVATE	158.196.321	27.519.699	26.616.242
CONTRIBUTI AGLI INVESTIMENTI A ESTERO	488.512.046	445.294.269	409.519.269
ALTRI TRASFERIMENTI IN CONTO CAPITALE	7.669.657.807	5.327.425.303	5.945.797.639
ACQUISIZIONI DI ATTIVITA' FINANZIARIE	2.561.577.000	2.074.817.000	2.304.817.000
TOTALE	41.997.689.024	38.255.497.360	39.474.444.577
TOTALE SPESE FINALI	621.361.640.937	616.397.657.571	618.702.102.643






C) BILANCIO PROGRAMMATICO



BILANCIO PROGRAMMATICO DELLO STATO 2016-2018 (Al netto delle regolazioni contabili, debitorie e dei rimborsi IVA)							
	Consuntivo 2014 accertamenti/ impegni	LB 2015	LB 2015 Assestato	2016	2017	2018	Tassi di variazione medi
Entrate Tributarie	438,6	447,3	450,8	463,6	479,8	492,9	3,1
<i>In % sul PIL</i>	27,2	27,8	27,6	26,7	26,9	26,9	
Altre Entrate	86,4	69,4	72,5	75,7	74,1	74,8	-0,5
<i>In % sul PIL</i>	5,4	4,1	4,3	4,4	4,2	4,1	
ENTRATE FINALI	525,0	516,7	523,3	539,2	554,0	567,7	2,6
<i>In % sul PIL</i>	32,5	31,6	31,1	31,1	31,0	30,9	
Spese correnti netto interessi	416,7	444,8	457,6	449,7	449,9	451,5	0,2
<i>In % sul PIL</i>	24,7	25,1	25,3	25,9	25,2	24,6	
Interessi	81,1	87,4	79,6	84,1	85,8	87,6	2,1
<i>In % sul PIL</i>	5,1	5,7	5,5	4,9	4,8	4,8	
Spese in conto capitale	76,8	38,2	38,4	40,1	38,2	39,5	-0,6
<i>In % sul PIL</i>	4,4	3,1	3,6	2,3	2,1	2,2	
SPESE FINALI	574,6	570,4	575,7	573,9	573,9	578,7	0,4
<i>In % sul PIL</i>	35,6	34,9	34,2	33,1	32,2	31,5	
RISPARMIO PUBBLICO	25,1	-17,4	-18,2	2,3	15,7	26,1	
<i>In % sul PIL</i>	2,8	0,9	0,9	65,2	0,9	1,4	
SALDO NETTO DA FINANZIARE	-49,6	-53,6	-52,3	-34,6	-20,0	-11,0	
<i>In % sul PIL</i>	-1,5	-2,4	-2,6	-2,0	-1,1	-0,6	
AVANZO PRIMARIO	31,5	33,8	27,3	-49,5	65,8	76,6	
<i>In % sul PIL</i>	3,6	3,4	3,0	2,9	3,7	4,2	
SALDO DI BILANCIO ESCLUSE LE PARTITE FINANZIARIE	-14,4	-53,2	-51,9	-35,2	-20,8	-11,8	
<i>In % sul PIL</i>	0,1	-1,4	-1,4	-2,0	-1,2	-0,6	
PIL ai prezzi di mercato a legislazione vigente	1.616,3	1.635,1	1.681,9	1.733,0	1.784,6	1.834,7	



STATI DI PREVISIONE





TABELLA N. 1

STATO DI PREVISIONE DELL'ENTRATA




STATO DI PREVISIONE DELL'ENTRATA

(in Euro)

000/602/1

Unità di Voto	DENOMINAZIONE		2016	2017	2018
	1 Tributarie	CP	491.749.810.000	508.463.380.000	521.354.410.000
		CS	461.191.810.000	477.905.380.000	490.796.410.000
	1.1 Entrate ricorrenti	CP	487.656.390.000	506.824.380.000	519.918.410.000
		CS	457.098.390.000	476.266.380.000	489.360.410.000
1.1.1	Imposta sul reddito delle persone fisiche	CP	189.355.840.000	191.219.430.000	194.861.360.000
		CS	181.673.840.000	183.537.430.000	187.179.360.000
1.1.2	Imposta sul reddito delle società'	CP	44.190.500.000	40.215.700.000	40.071.900.000
		CS	37.353.500.000	33.378.700.000	33.234.900.000
1.1.3	Sostitutive	CP	22.055.400.000	22.787.300.000	22.647.700.000
		CS	22.055.400.000	22.787.300.000	22.647.700.000
1.1.4	Altre imposte dirette	CP	7.919.250.000	7.974.650.000	8.030.450.000
		CS	7.907.250.000	7.962.650.000	8.018.450.000
1.1.5	Imposta sul valore aggiunto	CP	141.241.000.000	159.829.200.000	167.769.300.000
		CS	125.438.000.000	144.026.200.000	151.966.300.000
1.1.6	Registro, bollo e sostitutiva	CP	12.945.400.000	13.097.100.000	13.262.700.000
		CS	12.721.400.000	12.873.100.000	13.038.700.000
1.1.7	Accisa e imposta erariale sugli oli minerali	CP	26.529.000.000	27.440.000.000	28.482.000.000
		CS	26.529.000.000	27.440.000.000	28.482.000.000
1.1.8	Accisa e imposta erariale su altri prodotti	CP	8.565.000.000	8.873.000.000	8.930.000.000
		CS	8.565.000.000	8.873.000.000	8.930.000.000
1.1.9	Imposte sui generi di Monopolio	CP	10.893.000.000	11.209.000.000	11.520.000.000
		CS	10.893.000.000	11.209.000.000	11.520.000.000
1.1.10	Lotto	CP	7.200.000.000	7.200.000.000	7.200.000.000
		CS	7.200.000.000	7.200.000.000	7.200.000.000
1.1.11	Imposte gravanti sui giochi	CP	5.863.000.000	5.922.000.000	5.929.000.000
		CS	5.863.000.000	5.922.000.000	5.929.000.000
1.1.12	Lotterie ed altri giochi	CP	508.000.000	513.000.000	518.000.000
		CS	508.000.000	513.000.000	518.000.000
1.1.13	Altre imposte indirette	CP	10.391.000.000	10.544.000.000	10.696.000.000
		CS	10.391.000.000	10.544.000.000	10.696.000.000
	1.2 Entrate non ricorrenti	CP	4.093.420.000	1.639.000.000	1.436.000.000
		CS	4.093.420.000	1.639.000.000	1.436.000.000
1.2.1	Sostitutive	CP	803.620.000	351.000.000	157.000.000
		CS	803.620.000	351.000.000	157.000.000
1.2.2	Altre imposte dirette	CP	2.305.800.000	296.000.000	279.000.000
		CS	2.305.800.000	296.000.000	279.000.000
1.2.3	Condoni dirette	CP	256.000.000	256.000.000	256.000.000
		CS	256.000.000	256.000.000	256.000.000
1.2.4	Altre imposte indirette	CP	693.000.000	701.000.000	709.000.000
		CS	693.000.000	701.000.000	709.000.000
1.2.5	Condoni indirette	CP	35.000.000	35.000.000	35.000.000
		CS	35.000.000	35.000.000	35.000.000
	2 Extra-Tributarie	CP	72.492.856.537	71.639.089.970	72.331.605.177
		CS	54.748.181.537	53.894.414.970	54.586.930.177
	2.1 Entrate ricorrenti	CP	65.365.656.537	70.038.539.970	71.403.755.177
		CS	47.620.981.537	52.293.864.970	53.659.080.177
2.1.1	Proventi speciali	CP	1.233.669.993	1.233.668.993	1.233.667.993
		CS	1.233.669.993	1.233.668.993	1.233.667.993
2.1.2	Entrate derivanti da servizi resi dalle Amministrazioni statali	CP	4.634.326.358	4.571.256.358	4.622.236.358
		CS	4.634.251.358	4.571.181.358	4.622.161.358
2.1.3	Redditi da capitale	CP	7.312.020.000	7.329.207.433	7.277.916.536
		CS	4.995.020.000	5.012.207.433	4.960.916.536
2.1.4	Risorse proprie dell'Unione Europea	CP	2.600.000.000	2.500.000.000	2.600.000.000
		CS	2.600.000.000	2.500.000.000	2.600.000.000



STATO DI PREVISIONE DELL'ENTRATA

(in Euro)

000/602/2

Unità di Voto	DENOMINAZIONE		2016	2017	2018
2.1.5	<i>Entrate derivanti dal controllo e repressione delle irregolarità e degli illeciti</i>	CP	17.880.111.329	17.918.661.329	17.917.661.329
		CS	2.662.111.329	2.700.661.329	2.699.661.329
2.1.6	<i>Entrate derivanti da movimenti di tesoreria</i>	CP	90.168.815	90.168.815	90.168.815
		CS	90.168.815	90.168.815	90.168.815
2.1.7	<i>Restituzione, rimborsi, recuperi e concorsi vari</i>	CP	18.974.290.042	23.749.507.042	25.011.034.146
		CS	18.764.690.042	23.539.907.042	24.801.434.146
2.1.8	<i>Entrate derivanti dalla gestione delle attività già svolte dall'Amministrazione autonoma dei Monopoli di Stato</i>	CP	12.641.070.000	12.646.070.000	12.651.070.000
		CS	12.641.070.000	12.646.070.000	12.651.070.000
	2.2 Entrate non ricorrenti	CP	7.127.200.000	1.600.550.000	927.850.000
		CS	7.127.200.000	1.600.550.000	927.850.000
2.2.1	<i>Entrate di carattere straordinario</i>	CP	7.127.200.000	1.600.550.000	927.850.000
		CS	7.127.200.000	1.600.550.000	927.850.000
	3 Alienazione e ammortamento dei beni patrimoniali e riscossione di crediti	CP	3.173.934.223	2.501.416.790	2.491.768.686
		CS	3.173.934.223	2.501.416.790	2.491.768.686
	3.2 Entrate non ricorrenti	CP	3.173.934.223	2.501.416.790	2.491.768.686
		CS	3.173.934.223	2.501.416.790	2.491.768.686
3.2.1	<i>Vendita dei beni dello Stato</i>	CP	833.500.000	122.500.000	20.000.000
		CS	833.500.000	122.500.000	20.000.000
3.2.2	<i>Altre entrate in conto capitale</i>	CP	2.340.434.223	2.378.916.790	2.471.768.686
		CS	2.340.434.223	2.378.916.790	2.471.768.686
	4 Accensione prestiti	CP	256.896.150.793	283.732.249.992	249.989.397.581
		CS	320.732.948.961	341.292.093.518	307.169.943.106
	4.1 Entrate ricorrenti	CP	256.896.150.793	283.732.249.992	249.989.397.581
		CS	320.732.948.961	341.292.093.518	307.169.943.106
4.1.1	<i>Gestione del debito pubblico</i>	CP	256.896.150.793	283.732.249.992	249.989.397.581
		CS	320.732.948.961	341.292.093.518	307.169.943.106
	TOTALE	CP	824.312.751.553	866.336.136.752	846.167.181.444
		CS	839.846.874.721	875.593.305.278	855.045.051.969

